





# Mapa Wzorcowa

-  TZ      Zad : 197°      1° = 1 pkt
-  TU      Zad : 241°      1° = 1 pkt
-  TP      Zad 1 : 232°      1° = 1 pkt  
            Zad 2 : 740 m.      10 m. = 1 pkt
-  PS

